

De acordo com a Resolução-TSE n.º 23.549/2017, essa pesquisa está registrada no Tribunal Superior Eleitoral sob o n.º BR-09344/2018 para o cargo de Presidente.



Pesquisa de Opinião Pública Estado de Minas Gerais

Account Manager: Murilo Hidalgo

(paranapesquisas@gmail.com / paranapesquisas@paranapesquisas.com.br)



Metodologia

De acordo com a Resolução-TSE n.º 23.549/2017, essa pesquisa está registrada no Tribunal Superior Eleitoral sob o n.º BR-09344/2018 para o cargo de Presidente.

Metodologia

De acordo com a Resolução-TSE n.º 23.549/2017, essa pesquisa está registrada no Tribunal Superior Eleitoral sob o n.º BR-09344/2018 para o cargo de Presidente.

Curitiba, 24 de maio de 2018

Apresentamos a seguir os resultados da pesquisa de opinião pública realizada no **Estado de Minas Gerais**, com o objetivo de consultar à população sobre a **situação eleitoral para o Executivo Federal e avaliação da administração Federal**.

PROCEDIMENTOS UTILIZADOS NA REALIZAÇÃO DA PESQUISA:

O universo desta pesquisa abrange os eleitores do **Estado de Minas Gerais**. Para a realização desta pesquisa foi utilizada uma amostra de **1.850** eleitores, sendo esta estratificada segundo sexo, faixa etária, grau de escolaridade e nível econômico. O trabalho de levantamento de dados foi feito através de entrevistas pessoais com eleitores com 16 anos ou mais em **85** municípios **durante os dias 18 a 23 de maio de 2018**, sendo auditadas simultaneamente à sua realização, 20,0% das entrevistas.

Tal amostra representativa do **Estado de Minas Gerais** atinge um nível de confiança de 95,0% para uma margem estimada de erro de aproximadamente 2,5% para os resultados gerais. Para a seleção da amostra utilizou-se o método de amostragem estratificada proporcional. Conforme o mapeamento do Estado em 12 mesorregiões homogêneas segundo o IBGE, considerou-se esta divisão geográfica como primeira estratificação. Dentro de cada mesorregião, agruparam-se os municípios em grupos homogêneos, procedendo-se à estratificação proporcional final da amostra. **A Paraná Pesquisas encontra-se registrada no Conselho Regional de Estatística da 1ª, 2ª, 3ª, 4ª, 5ª, 6ª e 7ª Região sob o nº 3122/18.**

A amostra é representativa dos moradores das áreas pesquisadas e foi selecionada em três etapas. Na primeira etapa realizou-se um sorteio probabilístico dos municípios onde as entrevistas foram realizadas através do método PPT (Probabilidade Proporcional ao Tamanho), considerando a população eleitora com 16 anos ou mais residente nos municípios como base para essa seleção. Na segunda etapa, fez-se um sorteio probabilístico dos setores censitários, onde as entrevistas foram realizadas, através do método PPT (Probabilidade Proporcional ao Tamanho), tomando a população eleitora de 16 anos ou mais residente nos setores como base para essa seleção. Na terceira etapa, a seleção dos entrevistados dentro do setor censitário, foi feita utilizando-se quotas amostrais proporcionais, em função das seguintes variáveis: sexo, faixa etária, escolaridade e nível econômico.




Situação Eleitoral para o Executivo Federal

De acordo com a Resolução-TSE n.º 23.549/2017, essa pesquisa está registrada no Tribunal Superior Eleitoral sob o n.º BR-09344/2018 para o cargo de Presidente.

Situação Eleitoral - Presidente

ESTIMULADA - Cenário 1

De acordo com a Resolução-TSE n.º 23.549/2017, essa pesquisa está registrada no Tribunal Superior Eleitoral sob o n.º BR-09344/2018 para o cargo de Presidente.



	Não sabe	Nenhum	Jair Bolsonaro	Marina Silva	Ciro Gomes	Geraldo Alckmin	Alvaro Dias	Outros nomes citados
Masculino	5,1%	17,2%	33,7%	13,6%	11,0%	7,2%	3,8%	8,3%
Feminino	5,8%	21,5%	18,1%	22,3%	10,4%	7,8%	3,9%	10,2%
De 16 a 24 anos	3,0%	14,9%	34,9%	24,2%	4,5%	3,7%	2,2%	12,6%
De 25 a 34 anos	4,7%	18,7%	28,4%	22,9%	6,3%	4,7%	3,2%	11,1%
De 35 a 44 anos	6,7%	20,5%	27,2%	15,1%	13,7%	6,7%	2,7%	7,3%
De 45 a 59 anos	5,4%	22,5%	22,7%	15,8%	13,9%	8,4%	3,2%	8,0%
60 anos ou mais	6,8%	18,8%	17,9%	14,7%	12,8%	12,8%	7,6%	8,7%
Ensino Fundamental	6,3%	20,1%	21,4%	21,4%	10,1%	7,5%	2,7%	10,6%
Ensino Médio	4,8%	19,1%	28,9%	18,8%	9,5%	7,2%	3,7%	7,9%
Ensino Superior	5,1%	19,0%	27,4%	11,9%	13,5%	7,9%	6,0%	9,3%
PEA	5,1%	19,7%	30,1%	17,9%	10,4%	6,1%	3,3%	7,5%
Não PEA	6,2%	18,9%	17,0%	18,6%	11,3%	10,3%	4,9%	12,7%

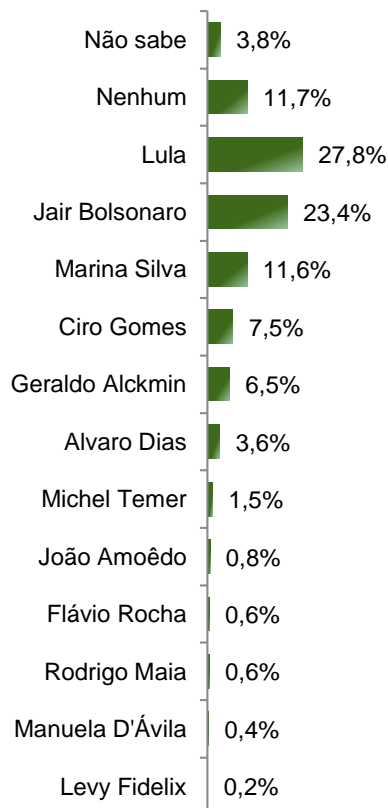
BASE: Eleitores do Estado de Minas Gerais (1.850)

Se as eleições para Presidente do Brasil fossem hoje e os(as) candidatos(as) fossem esses(as), em quem o Sr(a) votaria?

Situação Eleitoral - Presidente

ESTIMULADA - Cenário 2

De acordo com a Resolução-TSE n.º 23.549/2017, essa pesquisa está registrada no Tribunal Superior Eleitoral sob o n.º BR-09344/2018 para o cargo de Presidente.



	Não sabe	Nenhum	Lula	Jair Bolsonaro	Marina Silva	Ciro Gomes	Geraldo Alckmin	Alvaro Dias	Outros nomes citados
Masculino	3,1%	10,3%	27,2%	31,0%	8,2%	7,1%	6,1%	3,5%	3,4%
Feminino	4,5%	13,0%	28,4%	16,2%	14,7%	7,8%	6,9%	3,7%	4,8%
De 16 a 24 anos	3,0%	10,4%	29,4%	30,1%	12,6%	4,5%	3,0%	1,9%	5,2%
De 25 a 34 anos	3,9%	10,3%	29,5%	25,8%	13,9%	5,0%	3,7%	2,9%	5,0%
De 35 a 44 anos	4,0%	11,9%	28,0%	24,5%	10,8%	8,4%	6,2%	2,4%	3,8%
De 45 a 59 anos	3,9%	12,8%	27,9%	21,4%	11,3%	8,7%	7,6%	3,2%	3,2%
60 anos ou mais	4,1%	12,8%	24,7%	17,1%	9,5%	9,8%	10,9%	7,3%	3,8%
Ensino Fundamental	3,4%	9,5%	36,0%	18,2%	13,1%	7,0%	6,1%	2,4%	4,3%
Ensino Médio	4,0%	12,6%	25,7%	26,1%	11,6%	6,3%	6,3%	3,4%	4,0%
Ensino Superior	4,4%	13,9%	18,1%	27,4%	9,1%	9,9%	7,3%	6,0%	4,0%
PEA	3,4%	12,3%	27,6%	27,4%	11,4%	7,1%	5,2%	3,0%	2,7%
Não PEA	4,8%	10,7%	28,3%	15,6%	11,9%	8,1%	9,1%	4,8%	6,8%

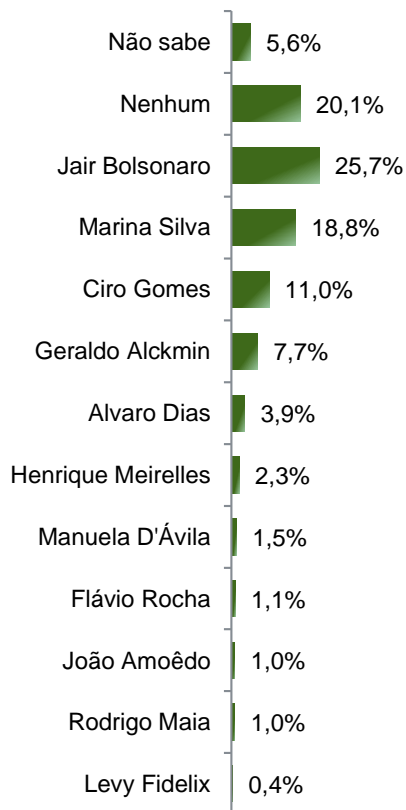
BASE: Eleitores do Estado de Minas Gerais (1.850)

Se as eleições para Presidente do Brasil fossem hoje e os(as) candidatos(as) **AGORA** fossem esses(as), em quem o Sr(a) votaria?

Situação Eleitoral - Presidente

ESTIMULADA - Cenário 3

De acordo com a Resolução-TSE n.º 23.549/2017, essa pesquisa está registrada no Tribunal Superior Eleitoral sob o n.º BR-09344/2018 para o cargo de Presidente.



	Não sabe	Nenhum	Jair Bolsonaro	Marina Silva	Ciro Gomes	Geraldo Alckmin	Alvaro Dias	Outros nomes citados
Masculino	5,3%	17,9%	33,9%	14,4%	11,1%	7,5%	3,9%	6,0%
Feminino	5,8%	22,2%	18,2%	22,8%	10,8%	7,8%	3,9%	8,5%
De 16 a 24 anos	3,7%	14,9%	34,9%	24,9%	4,5%	4,8%	2,2%	10,0%
De 25 a 34 anos	5,0%	19,2%	28,7%	23,7%	6,6%	4,7%	3,2%	8,9%
De 35 a 44 anos	6,7%	20,5%	27,5%	15,4%	14,3%	6,7%	3,0%	5,9%
De 45 a 59 anos	5,2%	23,6%	22,7%	17,1%	14,5%	8,4%	3,2%	5,2%
60 anos ou mais	6,8%	20,1%	17,9%	14,7%	12,5%	12,8%	7,6%	7,6%
Ensino Fundamental	6,3%	20,9%	21,4%	22,3%	10,5%	7,5%	2,8%	8,2%
Ensino Médio	4,6%	20,1%	29,4%	19,4%	9,1%	7,8%	3,7%	6,0%
Ensino Superior	6,0%	18,8%	27,2%	12,1%	14,6%	7,7%	6,0%	7,7%
PEA	5,0%	20,2%	30,1%	18,6%	11,0%	6,3%	3,4%	5,4%
Não PEA	6,7%	19,9%	17,2%	19,1%	11,0%	10,3%	4,9%	11,0%

BASE: Eleitores do Estado de Minas Gerais (1.850)

Se as eleições para Presidente do Brasil fossem hoje e os(as) candidatos(as) **AGORA** fossem esses(as), em quem o Sr(a) votaria?



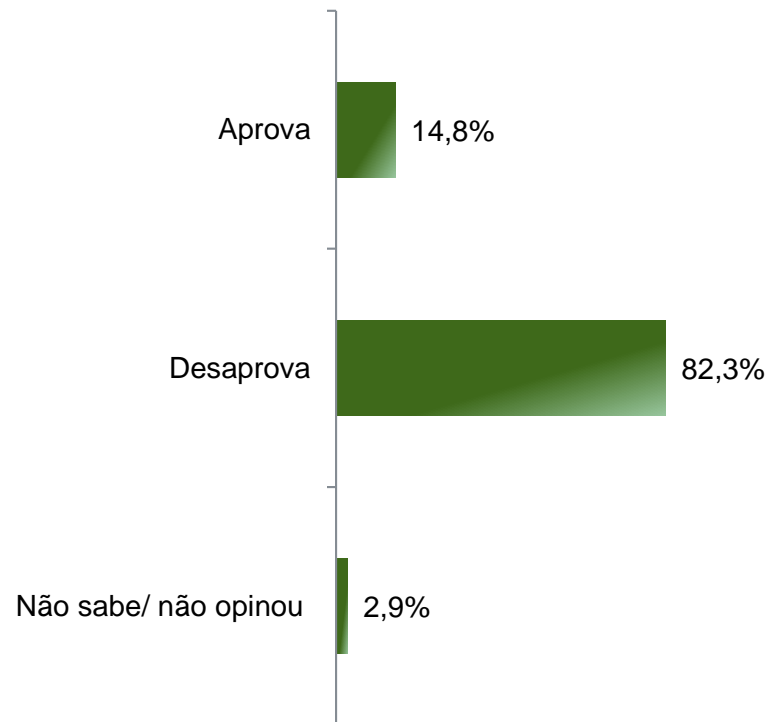
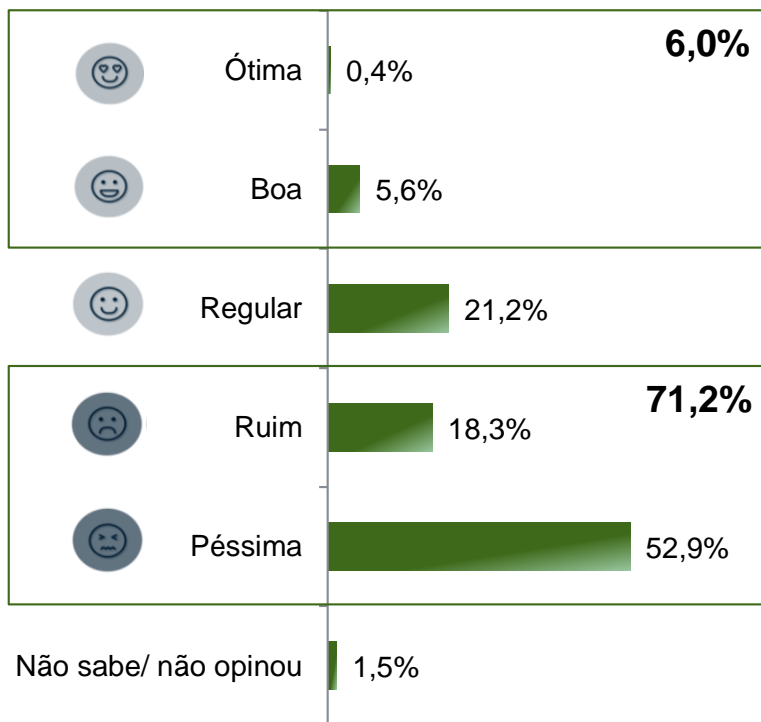
Avaliação da Administração Federal

De acordo com a Resolução-TSE n.º 23.549/2017, essa pesquisa está registrada no Tribunal Superior Eleitoral sob o n.º BR-09344/2018 para o cargo de Presidente.

Avaliação e Aprovação da administração do Presidente Michel Temer

ESTIMULADA

De acordo com a Resolução-TSE n.º 23.549/2017, essa pesquisa está registrada no Tribunal Superior Eleitoral sob o n.º BR-09344/2018 para o cargo de Presidente.

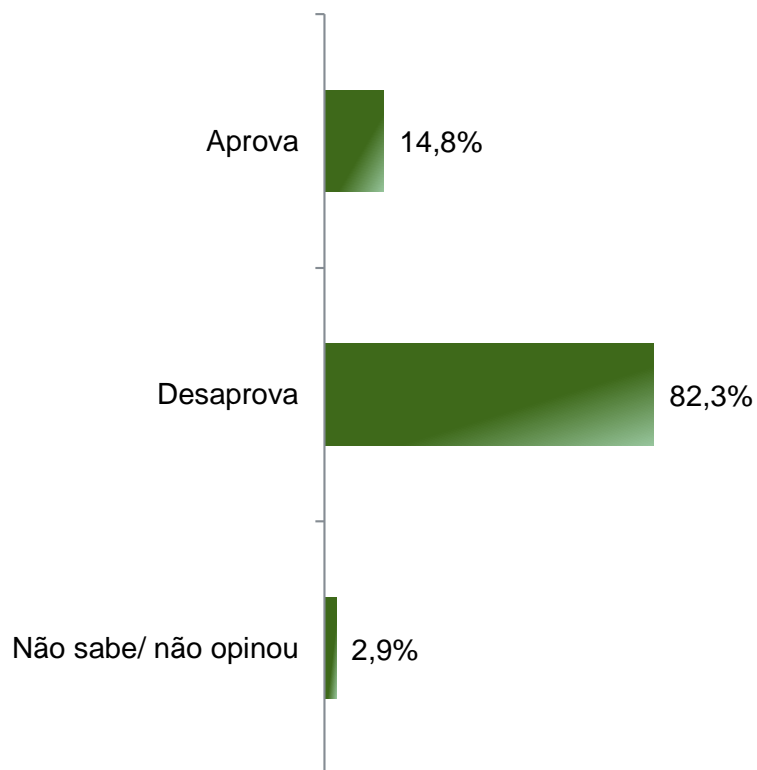


BASE: Eleitores do Estado de Minas Gerais (1.850)

A administração do Presidente Michel Temer está sendo ótima, boa, regular, ruim ou péssima?
De uma maneira geral, o Sr(a) diria que aprova ou desaprova a administração do Presidente Michel Temer até o momento?

Aprovação da administração do Presidente Michel Temer

De acordo com a Resolução-TSE n.º 23.549/2017, essa pesquisa está registrada no Tribunal Superior Eleitoral sob o n.º BR-09344/2018 para o cargo de Presidente.

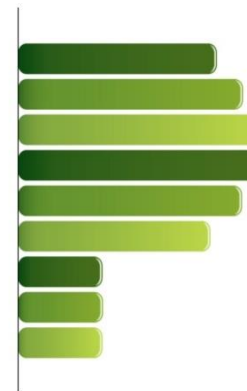


	Aprova	Desaprova	Não sabe/ não opinou
Masculino	17,1%	80,2%	2,7%
Feminino	12,7%	84,3%	3,0%
De 16 a 24 anos	11,2%	85,9%	3,0%
De 25 a 34 anos	13,7%	84,5%	1,8%
De 35 a 44 anos	11,9%	86,0%	2,2%
De 45 a 59 anos	14,3%	82,7%	3,0%
60 anos ou mais	22,3%	73,4%	4,3%
Ensino Fundamental	15,9%	80,9%	3,2%
Ensino Médio	14,7%	82,8%	2,5%
Ensino Superior	13,2%	83,9%	2,9%
PEA	12,1%	85,7%	2,1%
Não PEA	20,0%	75,7%	4,3%

BASE: Eleitores do Estado de Minas Gerais (1.850)

De uma maneira geral, o Sr(a) diria que aprova ou desaprova a administração do Presidente Michel Temer até o momento?

PARANÁ PESQUISAS



Especialista em opinião pública.

Obrigado pela atenção!